

## Verlege-Schema der Serie Apulia mit 3 Formaten

Inspiziert vom typischen Sandstein des Salento, spiegeln die Fliesen mit Terrakotta-Effekt die typischen Farben des Naturmaterials Creme und Elfenbein wider.

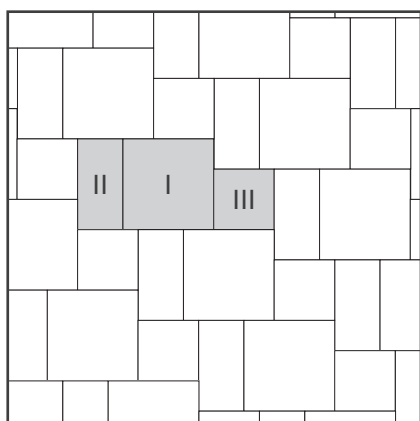
Erhältlich in zahlreichen Größen, auch in der Version Blend, einer Mischung der beiden Töne, die die chromatischen Varianten hervorheben, maximale kreative Freiheit bieten und die stilistische Kontinuität zwischen innen und außen garantieren.

Mit der **Planungshilfe A** können Sie Ihren Flächenbedarf mit 3 Formaten in folgendem Verlege-Schema ermitteln:

Format I: 60,5 x 60,5 cm

Format II: 60,5 x 30,5 cm

Format III: 40,6 x 40,6 cm

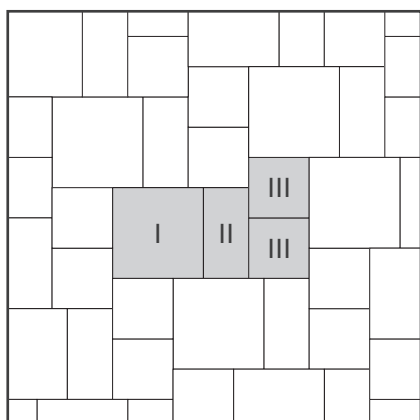


Mit der **Planungshilfe B** können Sie Ihren Flächenbedarf mit 3 Formaten in folgendem Verlege-Schema ermitteln:

Format I: 60,5 x 60,5 cm

Format II: 60,5 x 30,5 cm


Format III: 40,6 x 40,6 cm



# Planungshilfe A

20er Raster, Verlegung mit 3 Formaten (60,5 x 60,5 cm, 60,5 x 30,5 cm, 40,6 x 40,6 cm)

Maßstab 1:50




Auf der Vorlage sind Planungen bis 95 m<sup>2</sup> skizzierbar.

# Planungshilfe B

20er Raster, Verlegung mit 3 Formaten (60,5 x 60,5 cm, 60,5 x 30,5 cm, 40,6 x 40,6 cm)

Maßstab 1:50



Auf der Vorlage sind Planungen bis 95 m<sup>2</sup> skizzierbar.